# Paleta não conecta ao Photoshop

Passo a passo pro Windows, leva menos de 1 minuto

**Apareceu este aviso?**
"A Paleta não está conectada ao Photoshop. Feche e abra o Photoshop de novo pra ativar a conexão."

## 1 Feche o Photoshop e a Paleta

Clique no **X** no canto de cima, à direita, da janela da Paleta e da janela do Photoshop. Se você tem o Photoshop normal e o Photoshop Beta, feche os dois.

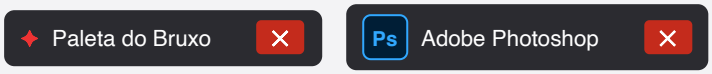


Ainda aparece o ícone na barra de tarefas? Clique nele com o **botão direito** e escolha **Fechar janela**.

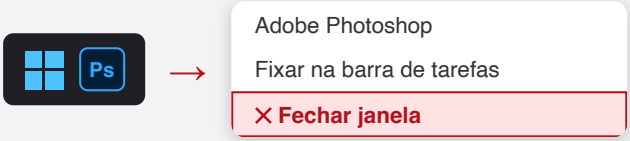


## 2 Procure o Photoshop no menu Iniciar

Clique no botão do Windows, no canto de baixo da tela, e digite **Photoshop**.




## 3 Botão direito do mouse, "Executar como administrador"

Clique com o **botão direito** em cima do Photoshop e escolha **Executar como administrador**.

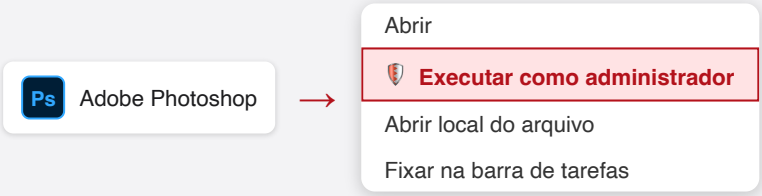


## 4 O Windows pergunta se permite: clique em "Sim"




## 5 Quando o Photoshop abrir, pode fechar ele

Só precisa abrir assim uma vez. Assim que ele terminar de abrir, feche normalmente.

## 6 Pronto, use normalmente

Abra o Photoshop do jeito de sempre e use a Paleta normalmente, que ela vai conectar.

Continuou aparecendo o aviso? Manda um print pra gente no WhatsApp que a gente te ajuda 😊